

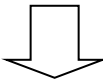


國立政治大學火警受信總機動作處理圖示說明

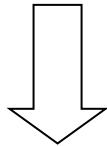


關閉受信總機主音響、地區音響、移報開關
圖 1 處主機音響、圖 2 處地區音響、圖 3 處移報開關



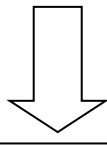
確認總機盤面顯示樓層位置
圖 4 處確認樓層顯示位置至現場確認是否真實火災

是



開啟受信總機主音響、地區音響、移報開關，並通報救災消防隊 119
駐警隊#66110

否



通知非火災狀況
按壓緊急廣播主機圖 5 群呼、全區廣播按鍵，拿起麥克風宣告（經現場察看確認並無火災發生，請人員安心回原位），廣播完畢後按壓緊急廣播主機圖 6 復歸、重置按鍵。
通報環安組#62822 查修。

